

(1) 貸借対照表の状況

貸借対照表とは・・・

当該年度末(3月31日現在)時点における学校法人の資産、負債、純資産(基本金、繰越収支差額)などの状況を示し、財政状態を表すものです。

資産の部			
科 目	本年度末	前年度末	増減
有形固定資産	29,570	30,400	△ 830
特定資産	20,700	20,279	421
その他の固定資産	349	316	33
流動資産	7,399	7,120	279
資産の部合計	58,018	58,115	△ 97

(単位:百万円)

負債の部			
科 目	本年度末	前年度末	増減
固定負債	2,429	2,530	△ 101
流動負債	2,131	2,430	△ 299
負債の部合計	4,560	4,960	△ 400
基本金	72,722	72,084	638
繰越収支差額	△ 19,264	△ 18,929	△ 335
純資産の部合計	53,458	53,155	303
負債及び純資産の部合計	58,018	58,115	△ 97

※純資産＝基本金+繰越収支差額(＝資産-負債)

(2) 貸借対照表の経年比較

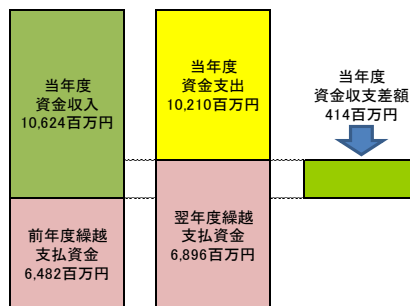
	(単位:百万円)				
	2015年度	2016年度	2017年度	2018年度	2019年度
固定資産	47,579	47,391	42,422	50,994	50,619
流動資産	10,183	10,259	16,038	7,120	7,399
資産の部合計	57,762	57,650	58,460	58,114	58,018
固定負債	2,804	2,705	2,619	2,530	2,429
流動負債	2,763	2,516	2,704	2,430	2,131
負債の部合計	5,567	5,221	5,323	4,960	4,560
基本金	68,680	68,811	61,832	72,084	72,722
繰越収支差額	△ 16,485	△ 16,383	△ 8,695	△ 18,929	△ 19,264
純資産の部合計	52,195	52,428	53,137	53,155	53,458
負債及び純資産の部合計	57,762	57,650	58,460	58,115	58,018

(3) 資金収支の状況

資金収支計算の目的(学校法人会計基準第6条)

- 当該会計年度の諸活動に対応するすべての収入及び支出の内容を明らかにする。
- 当該会計年度における支払資金(現金及びいつでも引き出すことのできる預貯金)の収入及び支出のてん末を明らかにする。

<2019年度>



決算規模 17,106百万円

資金収入の部 科目	(単位 百万円)		
	2018年度	2019年度	差 額
学生生徒等納付金収入	8,500	8,306	△ 194
手数料収入	132	163	31
寄付金収入	71	38	△ 33
補助金収入	835	819	△ 16
資産売却収入	220	13	△ 207
付随事業・収益事業収入	842	795	△ 47
受取利息・配当金収入	1	0	△ 1
雑収入	363	354	△ 9
小計(①)	10,964	10,488	△ 476
借入金等収入	0	0	0
前受金収入	1,603	1,593	△ 10
その他の収入	406	385	△ 21
資金収入調整勘定	△ 2,167	△ 1,842	325
資金収入の部合計(A)	10,806	10,624	△ 182

資金支出の部 科目	(単位 百万円)		
	2018年度	2019年度	差 額
人件費支出	4,771	4,904	133
教育研究経費支出	3,249	3,293	44
管理経費支出	1,071	947	△ 124
借入金等利息支出	0	0	0
借入金等返済支出	0	0	0
施設関係支出	282	28	△ 254
設備関係支出	134	191	57
小計(②)	9,507	9,363	△ 144
資産運用支出	10,009	421	△ 9,588
その他の支出	1,053	995	△ 58
資金支出調整勘定	△ 790	△ 569	221
支出の部合計(B)	19,779	10,210	△ 9,569

資金収支差額の部 科目	(単位 百万円)		
	2018年度	2019年度	差 額
資金収支差額(①-②)	1,457	1,125	△ 332
資金収支差額(A-B)	△ 8,973	414	9,387
翌年度繰越支払資金	6,482	6,896	414

※2017年度から2019年度の3年間、池袋国際キャンパス建設に向けて特定資産繰入を行った。

(4) 資金収支の経年比較

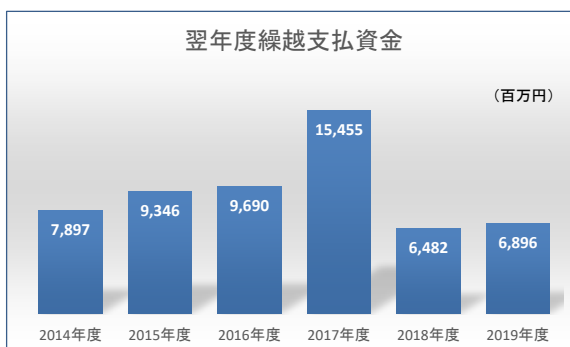
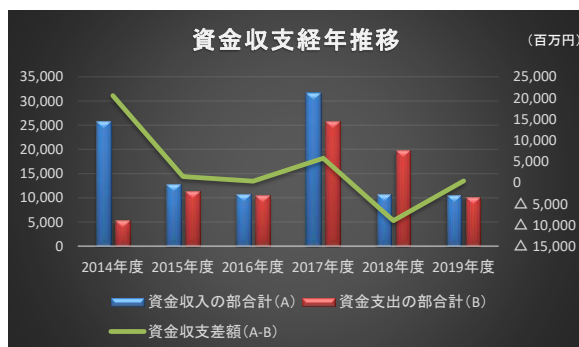
科目	2014年度	2015年度	2016年度	2017年度	2018年度	2019年度
学生生徒等納付金収入	7,178	7,654	8,003	8,322	8,500	8,306
手数料収入	134	114	103	117	132	163
寄付金収入	78	864	25	28	71	38
補助金収入	696	839	771	775	835	819
資産売却収入	14,621	365	629	8,092	220	13
付随事業・収益事業収入	415	664	588	686	842	795
受取利息・配当金収入 ※	98	99	91	7	1	0
雑収入 ※	428	450	235	558	363	354
小計(①)	23,648	11,049	10,445	18,584	10,964	10,488
借入金等収入	0	0	0	0	0	0
前受金収入	1,936	1,848	1,792	1,786	1,603	1,593
その他の収入	2,115	2,556	677	13,507	406	385
資金収入調整勘定	△ 1,815	△ 2,509	△ 2,053	△ 2,177	△ 2,167	△ 1,842
資金収入の部合計(A)	25,884	12,944	10,861	31,700	10,806	10,624

※学校法人会計基準の改正に伴い一部の科目が変更となり、過年度分は組み替えて記載しています。

科目	2014年度	2015年度	2016年度	2017年度	2018年度	2019年度
人件費支出	4,686	4,977	4,535	4,853	4,771	4,904
教育研究経費支出	2,604	3,219	3,081	3,302	3,249	3,293
管理経費支出	674	912	905	1,001	1,071	947
借入金等利息支出	△ 19,264	0	0	0	0	0
借入金等返済支出	0	0	0	0	0	0
施設関係支出	803	571	284	3,823	282	28
設備関係支出	134	395	154	166	134	191
小計(②)	△ 10,363	10,074	8,959	13,145	9,507	9,363
資産運用支出	15,099	776	1,170	13,007	10,009	421
その他の支出	1,494	1,413	1,090	804	1,053	995
資金支出調整勘定	△ 894	△ 769	△ 702	△ 1,020	△ 790	△ 569
資金支出の部合計(B)	5,336	11,494	10,517	25,936	19,779	10,210

科目	2014年度	2015年度	2016年度	2017年度	2018年度	2019年度
資金収支差額(①-②)	34,011	975	1,486	5,439	1,457	1,125
資金収支差額(A-B)	20,548	1,450	344	5,764	△ 8,973	414
翌年度繰越支払資金	7,897	9,346	9,690	15,455	6,482	6,896

※2017年度から2019年度の3年間、池袋国際キャンパス建設に向けて、特定資産繰入を行った。



(5)活動区分資金収支計算書

活動区分資金収支計算書とは・・・

学校法人会計基準の改正に伴い新設された帳票です。従来資金収支計算書を3つの活動区分に分けています。

- 教育活動
- 施設整備等活動
- その他の活動

教育活動資金収支差額がプラスであれば、建物改修や教育機器の購入など新たな設備投資ができる状態であることを表しています。学費収入はすべて「教育活動」に計上されています。

活動区分資金収支の経年比較

(単位:百万円)

科目	2015年度	2016年度	2017年度	2018年度	2019年度
教育活動による資金収支					
教育活動資金収入計	10,469	9,713	10,471	10,711	10,474
教育活動資金支出計	9,044	8,513	9,138	9,072	9,138
差引	1,425	1,200	1,333	1,639	1,336
調整勘定等	△ 374	56	146	△ 348	△ 244
教育活動資金収支差額	1,051	1,256	1,479	1,291	1,091
施設整備等活動による資金収支					
施設整備等活動資金収入計	977	11	4,068	224	0
施設整備等活動資金支出計	965	1,097	13,301	10,416	640
差引	12	△ 1,086	△ 9,233	△ 10,192	△ 640
調整勘定等	36	△ 107	△ 81	△ 73	△ 62
	-19264	48	△ 9,314	△ 10,265	△ 703
小計(教育活動資金収支差額+施設整備等活動資金収支差額)	1,099	63	△ 7,835	△ 8,974	389
その他の活動による資金収支					
その他の活動資金収入計	1,965	860	17,375	87	63
その他の活動資金支出計	1,603	578	3,811	49	37
差引	362	282	13,564	38	27
調整勘定等	△ 12	0	36	△ 36	△ 2
その他の活動資金収支差額	350	282	13,600	2	25
支払資金の増減額(小計+その他の活動資金収支差額)	1,449	345	5,765	△ 8,972	413
前年度繰越支払資金	7,897	9,346	9,690	15,455	6,482
翌年度繰越支払資金	9,346	9,690	15,455	6,482	6,896

教育・研究等に関する収支

施設・設備に関する収支(修繕)

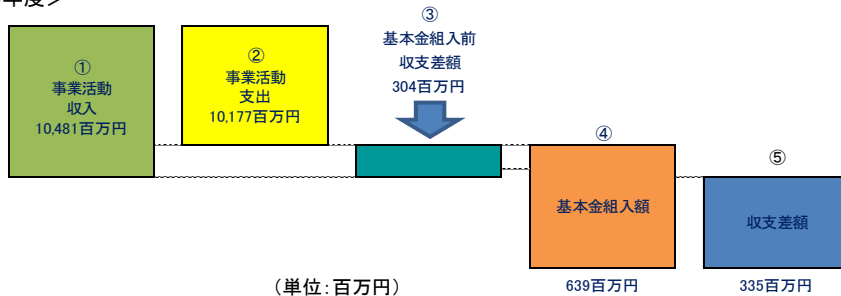
投資活動等による収支

(6) 事業活動収支の状況

事業活動収支計算の目的

- 当該会計年度の事業活動収入及び事業活動支出の内容を明らかにする。
- 学校法人の財政の均衡状態(バランス)を明らかにする。

<2019年度>



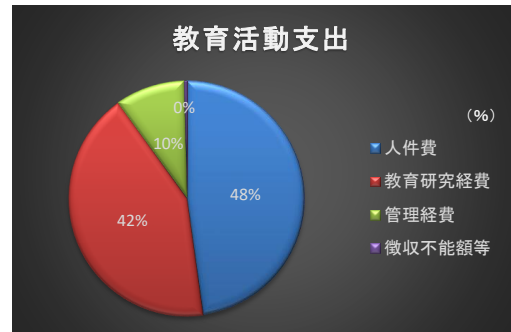
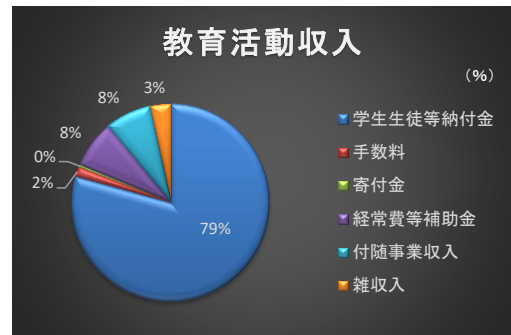
(単位:百万円)

		科目	2018年度	2019年度
教育活動収支	収入	学生生徒等納付金	8,500	8,306
		手数料	132	163
		寄付金	72	39
		経常費等補助金	831	819
		付随事業収入	842	795
		雑収入	363	354
		教育活動収入計	10,740	10,476
	支出	人件費	4,770	4,861
		教育研究経費	4,304	4,304
		管理経費	1,070	961
徴収不能額等		42	42	
	教育活動支出計	10,186	10,168	
	教育活動収支差額	554	308	
教育活動外収支	収入	受取利息・配当金	1	0
		その他の教育活動外収入	22	0
		教育活動外収入計	23	0
	支出	借入金等利息	0	0
		その他の教育活動外支出	0	3
	教育活動外支出計	0	3	
	教育活動外収支差額	23	△3	
	経常収支差額	577	305	
特別収支	収入	資産売却差額	0	0
		その他の特別収入	14	6
		特別収入計	14	6
	支出	資産処分差額	554	2
		その他の特別支出	19	4
	特別支出計	573	6	
	特別収支差額	△559	0	
	基本金組入前当年度収支差額	18	304	
(参考)				
	事業活動収入計	10,778	10,481	
	事業活動支出計	10,760	10,177	

教育活動収支状況

財務活動収支状況

臨時的収支状況



(7)事業活動収支の経年比較

(単位:百万円)

		科目	2015年度	2016年度	2017年度	2018年度	2019年度
教育活動収支	収入	学生生徒等納付金	7,654	8,003	8,322	8,500	8,306
		手数料	114	103	117	132	163
		寄付金 ※	864	25	28	72	39
		補助金 ※	724	761	775	831	819
		付随事業収入	664	588	686	842	795
		雑収入 ※	449	373	548	363	354
		教育活動収入計	10,469	9,853	10,476	10,740	10,476
	支出	人件費	4,915	4,630	4,830	4,770	4,861
		教育研究経費	4,269	4,189	4,404	4,304	4,304
		管理経費 ※	937	980	1,020	1,070	961
徴収不能額等		39	31	67	42	42	
教育活動支出計		10,160	9,830	10,321	10,186	10,168	
教育活動収支差額			309	23	155	554	308
教育活動外収支	収入	受取利息・配当金	99	91	7	1	0
		その他の教育活動外収入	0	0	0	22	0
		教育活動外収入計	99	91	7	23	0
	支出	借入金等利息	0	0	0	0	0
		その他の教育活動外支出	62	1	16	0	3
		教育活動外支出計	62	1	16	0	3
		教育活動外収支差額	37	90	△ 9	23	△ 3
経常収支差額			346	113	146	577	305
特別収支	収入	資産売却差額	30	120	2,033	0	0
		その他の特別収入	118	14	21	14	6
		特別収入計	148	134	2,054	14	6
	支出	資産処分差額	201	6	1,490	554	2
		その他の特別支出	2	7	1	19	4
		特別支出計	203	13	1,491	573	6
		特別収支差額	△ 55	121	563	△ 559	0
基本金組入前当年度収支差額			291	234	708	18	304
基本金組入額合計			△ 507	△ 727	△ 12,150	△ 10,256	△ 639
当年度収支差額			△ 216	△ 493	△ 11,442	△ 10,238	△ 335
前年度繰越収支差額			△ 16,733	△ 16,485	△ 16,383	△ 8,695	△ 18,929
基本金取崩額			464	595	19,129	5	0
翌年度繰越収支差額			△ 16,485	△ 16,383	△ 8,695	△ 18,929	△ 19,264

(参考)

事業活動収入計	10,716	10,078	12,537	10,778	10,481
事業活動支出計	10,425	9,844	11,828	10,760	10,177

※学校法人会計基準の改正に伴い一部の科目が変更となり、過年度分は組み替えて記載しています。



(8) 財務比率

財務比率とは・・・

貸借対照表や事業活動収支計算書などにより各比率を算出し、経年変化の追跡や全国平均との比較を行い、経営内容を分析するため計算した指標です。

<事業活動収支計算書関係比率>

(単位:%)

項目	算式	2015年度	2016年度	2017年度	2018年度	2019年度
人件費比率	$\frac{\text{人件費}}{\text{経常収入}}$	46.5	46.6	46.1	44.3	46.4
教育研究経費比率	$\frac{\text{教育研究経費}}{\text{経常収入}}$	40.4	42.1	42.0	40.0	41.1
管理経費比率	$\frac{\text{管理経費}}{\text{経常収入}}$	8.9	9.9	9.7	9.9	9.2
事業活動収支差額比率	$\frac{\text{基本金組入前当年度収支差額}}{\text{事業活動収入}}$	2.7	2.3	5.7	0.2	2.9
学生生徒等納付金比率	$\frac{\text{学納金}}{\text{経常収入}}$	72.4	80.5	79.4	79.0	79.3
経常補助金比率	$\frac{\text{教育活動収支の補助金}}{\text{経常収入}}$	6.8	7.4	7.3	7.6	7.8

#

<貸借対照表関係比率>

(単位:%)

項目	算式	2015年度	2016年度	2017年度	2018年度	2019年度
運用資産余裕比率	$\frac{\text{運用資産}-\text{外部負債}}{\text{経常支出}}$	2.1	2.3	2.3	2.3	2.6

(単位:%)

項目	算式	2015年度	2016年度	2017年度	2018年度	2019年度
純資産構成比率	$\frac{\text{純資産}}{\text{総負債}+\text{純資産}}$	90.4	90.9	90.9	91.5	92.1
前受金保有率	$\frac{\text{現金預金}}{\text{前受金}}$	505.7	542.3	863.4	404.0	432.8
基本金比率	$\frac{\text{基本金}}{\text{基本金要組入額}}$	98.6	98.5	98.5	98.9	98.9
流動比率	$\frac{\text{流動資産}}{\text{流動負債}}$	368.6	407.7	593.1	293.0	347.2
総負債比率	$\frac{\text{総負債}}{\text{総資産}}$	9.6	9.1	9.1	8.5	7.9