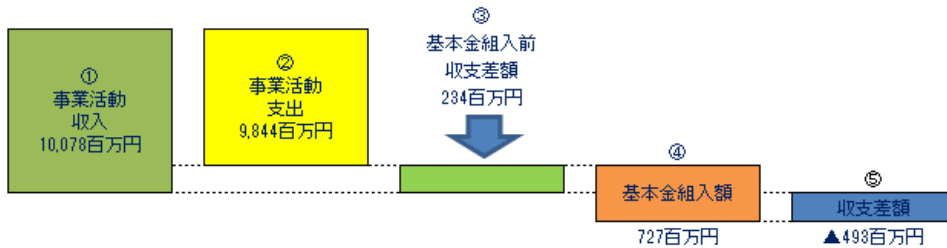


(1) 事業活動収支の状況

事業活動収支計算の目的

- 当該会計年度の事業活動収入及び事業活動支出の内容を明らかにする。
- 学校法人の財政の均衡状態(バランス)を明らかにする。

<平成28年度>

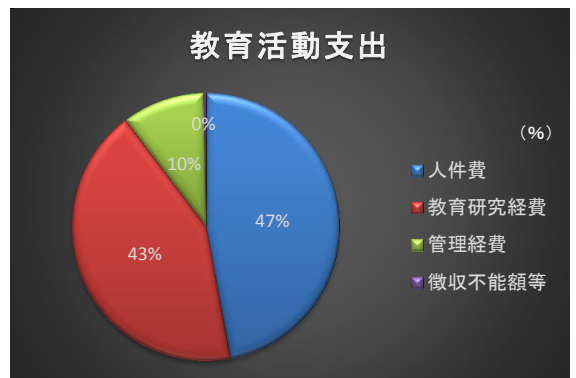
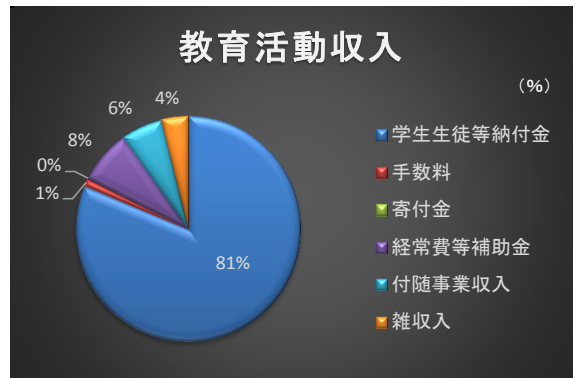


(単位:百万円)

		科目	平成27年度	平成28年度	
教育活動収支	収入	学生生徒等納付金	7,654	8,003	
		手数料	114	103	
		寄付金	864	25	
		経常費等補助金	724	761	
		付随事業収入	664	588	
		雑収入	449	373	
		教育活動収入計	10,469	9,853	
教育活動収支	支出	人件費	4,915	4,630	
		教育研究経費	4,269	4,189	
		管理経費	937	980	
		徴収不能額等	39	31	
		教育活動支出計	10,160	9,830	
		教育活動収支差額	309	23	
教育活動外収支	収入	受取利息・配当金	99	91	
		その他の教育活動外収入	0	0	
		教育活動外収入計	99	91	
	教育活動外収支	支出	借入金等利息	0	0
			その他の教育活動外支出	62	1
		教育活動外支出計	62	1	
		教育活動外収支差額	37	90	
		経常収支差額	346	113	
特別収支	収入	資産売却差額	30	120	
		その他の特別収入	118	14	
		特別収入計	148	134	
	特別収支	支出	資産処分差額	201	6
			その他の特別支出	2	7
		特別支出計	203	13	
		特別収支差額	△ 55	121	
		基本金組入前当年度収支差額	291	234	
(参考)					
		事業活動収入計	10,716	10,078	
		事業活動支出計	10,425	9,844	

教育活動収支状況
経常収支状況

財務活動収支状況
臨時的収支状況



(2) 事業活動収支の経年比較

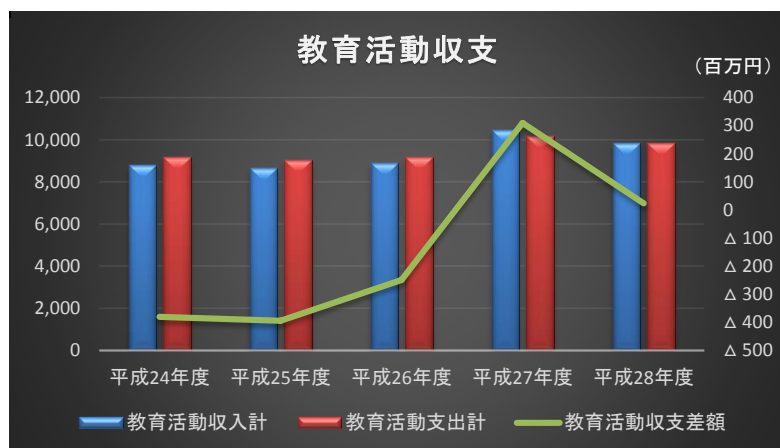
(単位:百万円)

科目		平成24年度	平成25年度	平成26年度	平成27年度	平成28年度
教育活動収支	収入					
	学生生徒等納付金	6,956	7,028	7,178	7,654	8,003
	手数料	135	142	135	114	103
	寄付金 ※	118	100	78	864	25
	補助金 ※	656	615	679	724	761
	付随事業収入	446	450	415	664	588
	雑収入 ※	474	307	406	449	373
	教育活動収入計	8,785	8,642	8,891	10,469	9,853
	支出					
	人件費	5,100	4,694	4,696	4,915	4,630
教育研究経費	2,939	3,232	3,697	4,269	4,189	
管理経費 ※	1,099	1,074	720	937	980	
徴収不能額等	28	37	28	39	31	
教育活動支出計	9,166	9,037	9,141	10,160	9,830	
教育活動収支差額		△ 381	△ 395	△ 250	309	23
教育活動外収支	収入					
	受取利息・配当金	135	102	98	99	91
	その他の教育活動外収入	175	31	22	0	0
	教育活動外収入計	310	133	120	99	91
	支出					
	借入金等利息	0	0	0	0	0
その他の教育活動外支出	5	0	0	62	1	
教育活動外支出計	5	0	0	62	1	
教育活動外収支差額		305	133	120	37	90
経常収支差額		△ 76	△ 262	△ 130	346	113
特別収支	収入					
	資産売却差額	365	2,101	25	30	120
	その他の特別収入	5	23	18	118	14
	特別収入計	370	2,124	43	148	134
	支出					
	資産処分差額	397	517	8	201	6
その他の特別支出	354	704	0	2	7	
特別支出計	751	1,221	8	203	13	
特別収支差額		△ 381	903	35	△ 55	121
基本金組入前当年度収支差額		△ 457	641	△ 95	291	234

(参考)

事業活動収入計	9,465	10,899	9,054	10,716	10,078
事業活動支出計	9,922	10,258	9,149	10,425	9,844

※学校法人会計基準の改正に伴い一部の科目が変更となり、過年度分は組み替えて記載しています。

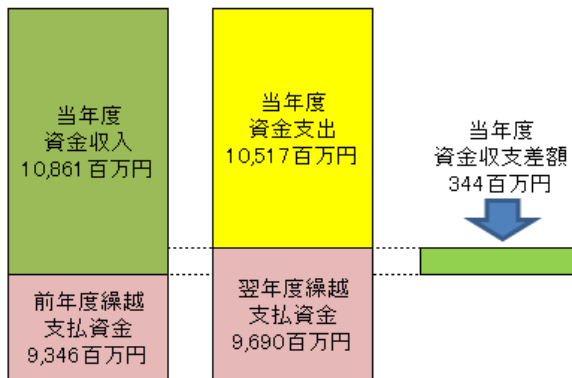


(3) 資金収支の状況

資金収支計算の目的(学校法人会計基準第6条)

- 当該会計年度の諸活動に対応するすべての収入及び支出の内容を明らかにする。
- 当該会計年度における支払資金(現金及びいつでも引き出すことのできる預貯金)の収入及び支出のてん末を明らかにする。

<平成28年度>



決算規模 20,207百万円

資金収入の部 科目	(単位 百万円)		
	平成27年度	平成28年度	差 額
学生生徒等納付金収入	7,654	8,003	349
手数料収入	114	103	△ 11
寄付金収入	864	25	△ 839
補助金収入	839	771	△ 68
資産売却収入	365	629	264
付随事業・収益事業収入	664	588	△ 76
受取利息・配当金収入	99	91	△ 8
雑収入	450	235	△ 215
小 計(①)	11,049	10,445	△ 604
借入金等収入	0	0	0
前受金収入	1,848	1,792	△ 56
その他の収入	2,556	677	△ 1,879
資金収入調整勘定	△ 2,509	△ 2,053	456
資金収入の部合計(A)	12,944	10,861	△ 2,083

資金支出の部 科目	(単位 百万円)		
	平成27年度	平成28年度	差 額
人件費支出	4,977	4,535	△ 442
教育研究経費支出	3,219	3,081	△ 138
管理経費支出	912	905	△ 7
借入金等利息支出	0	0	0
借入金等返済支出	0	0	0
施設関係支出	571	284	△ 287
設備関係支出	395	154	△ 241
小 計(②)	10,074	8,959	△ 1,115
資産運用支出	776	1,170	394
その他の支出	1,413	1,090	△ 323
資金支出調整勘定	△ 769	△ 702	67
支出の部合計(B)	11,494	10,517	△ 977

資金収支差額の部 科目	(単位 百万円)		
	平成27年度	平成28年度	差 額
資金収支差額(①-②)	975	1,486	511
資金収支差額(A-B)	1,450	344	△ 1,106
翌年度繰越支払資金	9,346	9,690	344

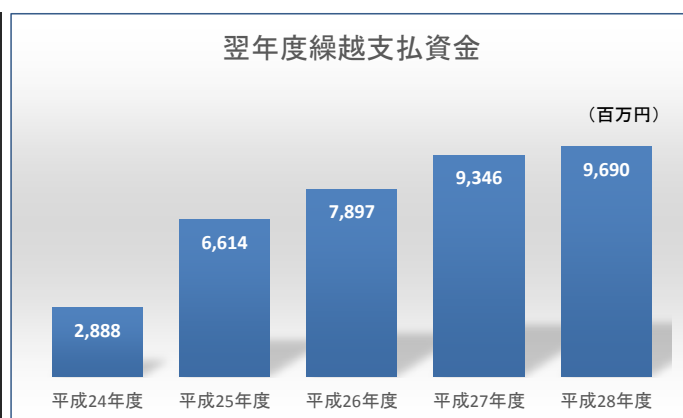
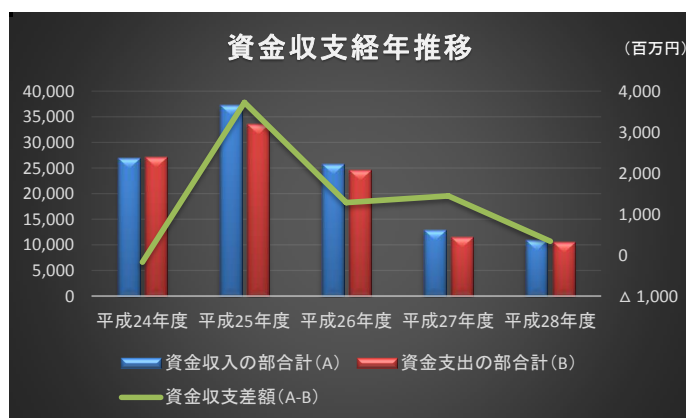
(4) 資金収支の経年比較

資金収入の部		(単位 百万円)				
科 目	平成24年度	平成25年度	平成26年度	平成27年度	平成28年度	
学生生徒等納付金収入	6,956	7,028	7,178	7,654	8,003	
手数料収入	136	143	134	114	103	
寄付金収入	118	100	78	864	25	
補助金収入	659	636	696	839	771	
資産売却収入	16,163	26,994	14,621	365	629	
付随事業・収益事業収入	446	450	415	664	588	
受取利息・配当金収入 ※	190	103	98	99	91	
雑収入 ※	497	337	428	450	235	
小 計(①)	25,165	35,791	23,648	11,049	10,445	
借入金等収入	0	0	0	0	0	
前受金収入	1,579	1,595	1,936	1,848	1,792	
その他の収入	1,827	1,682	2,115	2,556	677	
資金収入調整勘定	△ 1,650	△ 1,816	△ 1,815	△ 2,509	△ 2,053	
資金収入の部合計(A)	26,921	37,252	25,884	12,944	10,861	

※学校法人会計基準の改正に伴い一部の科目が変更となり、過年度分は組み替えて記載しています。

資金支出の部		(単位 百万円)				
科 目	平成24年度	平成25年度	平成26年度	平成27年度	平成28年度	
人件費支出	5,069	4,675	4,686	4,977	4,535	
教育研究経費支出	1,949	2,213	2,604	3,219	3,081	
管理経費支出	1,362	1,679	674	912	905	
借入金等利息支出	0	0	0	0	0	
借入金等返済支出	0	0	0	0	0	
施設関係支出	787	619	803	571	284	
設備関係支出	278	225	134	395	154	
小 計(②)	9,445	9,411	8,901	10,074	8,959	
資産運用支出	16,745	22,406	15,099	776	1,170	
その他の支出	1,516	2,228	1,494	1,413	1,090	
資金支出調整勘定	△ 618	△ 520	△ 894	△ 769	△ 702	
資金支出の部合計(B)	27,088	33,525	24,600	11,494	10,517	

資金収支差額の部		(単位 百万円)				
科 目	平成24年度	平成25年度	平成26年度	平成27年度	平成28年度	
資金収支差額(①-②)	15,720	26,380	14,747	975	1,486	
資金収支差額(A-B)	△ 167	3,727	1,284	1,450	344	
翌年度繰越支払資金	2,888	6,614	7,897	9,346	9,690	



(5)活動区分資金収支計算書

活動区分資金収支計算書とは・・・

学校法人会計基準の改正に伴い新設された帳票です。従来の資金収支計算書を3つの活動区分に分けています。

- 教育活動
- 施設整備等活動
- その他の活動

教育活動資金収支差額がプラスであれば、建物改修や教育機器の購入など新たな設備投資ができる状態であることを表しています。学費収入はすべて「教育活動」に計上されています。

(単位:百万円)

		平成27年度	平成28年度
教育活動	収入	10,469	9,713
	支出	9,044	8,513
	調整勘定等	△ 374	56
	資金収支差額	1,051	1,256
施設整備等活動	収入	977	11
	支出	965	1,098
	調整勘定等	36	△ 107
	資金収支差額	48	△ 1,194
その他の活動	収入	1,965	860
	支出	1,603	578
	調整勘定等	△ 12	0
	資金収支差額	350	282
支払資金の増減額		1,449	344
前年度繰越支払資金		7,897	9,346
翌年度繰越支払資金		9,346	9,690

教育・研究等に関する収支

施設・設備に関する収支(修繕は含まない)

投資活動等による収支

(6) 貸借対照表の状況

貸借対照表とは・・・

当該年度末(3月31日現在)時点における学校法人の資産、負債、純資産(基本金、繰越収支差額)などの状況を示し、財政状態を表すものです。

資産の部		(単位 百万円)		
科 目	本年度末	前年度末	増減	
有形固定資産	32,787	33,536	△ 749	
特定資産	14,189	13,529	660	
その他の固定資産	415	514	△ 99	
流動資産	10,259	10,183	76	
資産の部合計	57,650	57,762	△ 112	

負債の部				
科 目	本年度末	前年度末	増減	
固定負債	2,705	2,804	△ 99	
流動負債	2,517	2,763	△ 246	
負債の部合計	5,222	5,567	△ 345	
基本金	68,811	68,680	131	
繰越収支差額	△ 16,383	△ 16,485	102	
純資産の部合計	52,428	52,195	233	
負債及び純資産の部合計	57,650	57,762	△ 112	

※純資産=基本金+繰越収支差額(=資産-負債)

(7) 貸借対照表の経年比較

(単位:百万円)

	平成24年度	平成25年度	平成26年度	平成27年度	平成28年度
資産	57,074	57,619	58,104	57,762	57,650
負債	5,717	5,621	6,200	5,567	5,222
基本金	68,937	68,813	68,636	68,680	68,811
繰越収支差額	△ 17,580	△ 16,815	△ 16,732	△ 16,485	△ 16,383
負債及び純資産の部合計	57,074	57,619	58,104	57,762	57,650
純資産	51,357	51,998	51,904	52,195	52,428
減価償却累計額	19,828	20,688	21,546	22,267	23,148

有価証券の時価情報

取得原価は3,731百万円、時価は4,594百万円です。

デリバティブ取引

平成29年3月末現在、該当ありません。

(8)財務比率

財務比率とは・・・

貸借対照表や事業活動収支計算書などにより各比率を算出し、経年変化の追跡や全国平均との比較を行い、経営内容を分析するため計算した指標です。

<事業活動収支計算書関係比率>

(単位:%)

項目	算式	平成26年度	平成27年度	平成28年度
人件費比率	$\frac{\text{人件費}}{\text{経常収入}}$	52.1	46.5	46.6
教育研究経費比率	$\frac{\text{教育研究経費}}{\text{経常収入}}$	41.0	40.4	42.1
管理経費比率	$\frac{\text{管理経費}}{\text{経常収入}}$	8.0	8.9	9.9
事業活動収支差額比率	$\frac{\text{基本金組入前当年度収支差額}}{\text{事業活動収入}}$	-1.0	2.7	2.3
基本金組入後収支比率	$\frac{\text{事業活動支出}}{\text{事業活動収入-基本金組入額}}$	101.3	102.1	105.3
学生生徒等納付金比率	$\frac{\text{学納金}}{\text{経常収入}}$	79.7	72.4	80.5
経常補助金比率	$\frac{\text{教育活動収支の補助金}}{\text{経常収入}}$	7.5	6.8	7.4

<貸借対照表関係比率>

(単位:年)

項目	算式	平成26年度	平成27年度	平成28年度
運用資産余裕比率	$\frac{\text{運用資産-外部負債}}{\text{経常支出}}$	2.1	2.1	2.3

(単位:%)

項目	算式	平成26年度	平成27年度	平成28年度
純資産構成比率	$\frac{\text{純資産}}{\text{総負債+純資産}}$	89.3	90.4	90.9
流動比率	$\frac{\text{流動資産}}{\text{流動負債}}$	275.5	368.6	407.7
総負債比率	$\frac{\text{総負債}}{\text{総資産}}$	10.7	9.6	9.1
負債比率	$\frac{\text{総負債}}{\text{純資産}}$	11.9	10.7	10.0